

ROMÂNIA
 MINISTERUL AFACERILOR INTERNE
 DEPARTAMENTUL PENTRU SITUAȚII DE URGENȚĂ
 INSPECTORATUL GENERAL PENTRU SITUAȚII DE URGENȚĂ
 Inspectoratul pentru Situații de Urgență
 „Petrodava” al județului Neamț

Exemplar unic



ANALIZA STATISTICĂ
 A SITUAȚIILOR DE URGENȚĂ
 PRODUSE ÎN TRIMESTRUL I 2024


I. ACTIVITATEA OPERATIVĂ



În **trimestrul I 2024**, în zona de competență a Inspectoratului pentru Situații de Urgență „Petrodava” al județului Neamț s-au produs **3255** de evenimente care au necesitat **intervenția serviciilor profesionale, voluntare și private** pentru situații de urgență (în medie 35,77 pe zi), numărul evenimentelor la care s-a intervenit cu forțe specializate scăzând cu **1,42%** față de perioada similară din anul anterior când s-au produs **3302** de evenimente.

3255 INTERVENȚII ÎN TRIMESTRUL I 2024

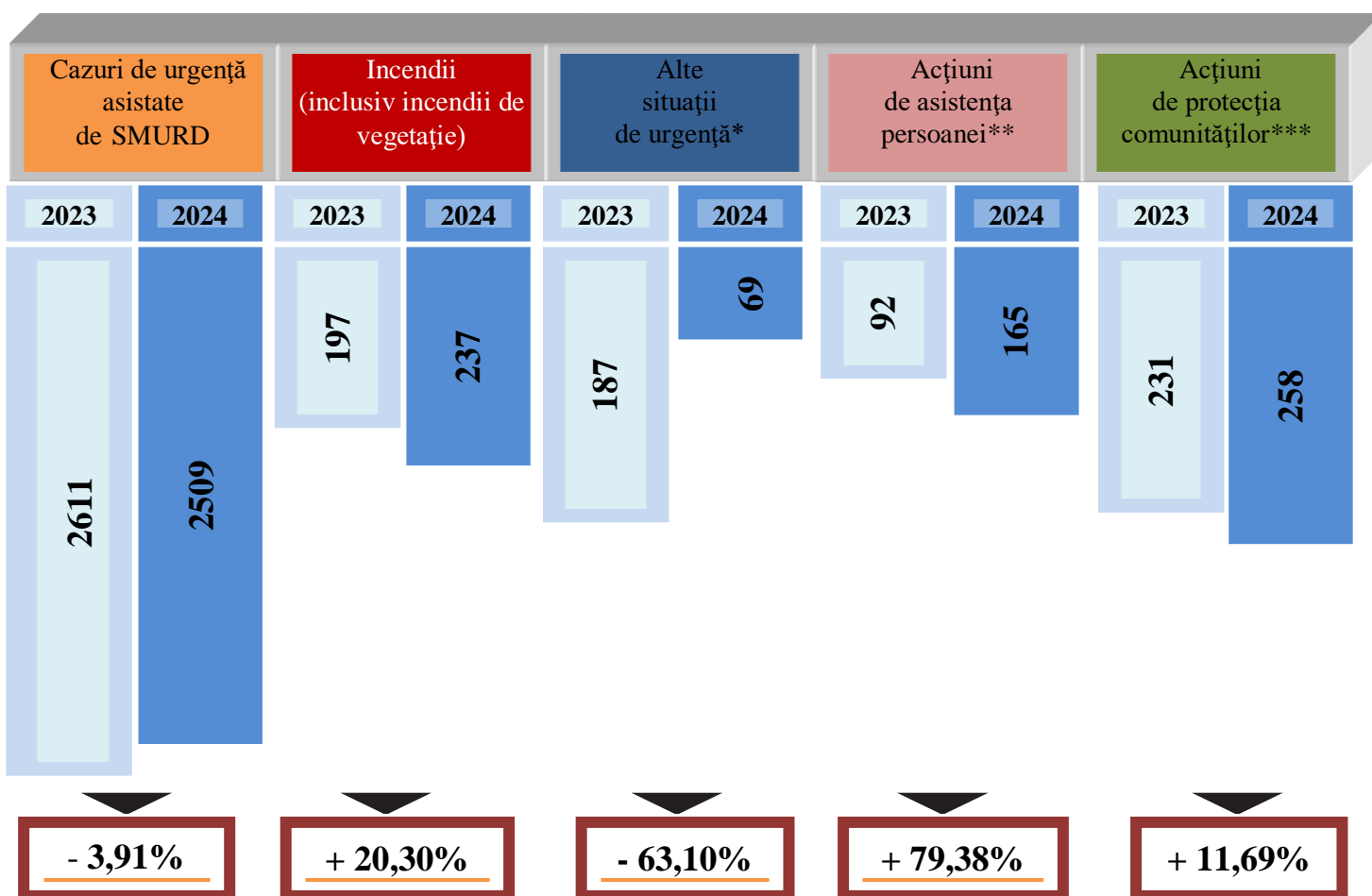
în medie s-au desfășurat **36** de intervenții în fiecare zi



De asemenea, forțele noastre de intervenție au mai fost solicitate în **128** situații, la care însă nu s-a intervenit din diverse motive:

- echipajele au fost întoarse din drum, întrucât nu mai era necesară deplasarea acestora la locul evenimentului în **27** situații, din care **20** situații la echipajele de stingere și **7** situație la echipajele SMURD;
- echipajele au ajuns la locul evenimentului, însă nu au acționat în **72** de situații, deoarece în **27** situații a fost rezolvată de SVSU/SPSU iar în **45** situații persoanele au refuzat evaluarea medicală de specialitate;
- echipajele au ajuns la adresa indicată, dar au constatat că evenimentul nu s-a produs sau pacientul nu exista în **29** situații, din care **20** la echipajele de stingere și **9** la echipajele SMURD.

SITUAȚIA COMPARATIVĂ A SITUAȚIILOR DE URGENȚĂ



***Alte situații de urgență:** misiuni pirotehnice, alunecări de teren, fenomene meteo periculoase, înlăturarea efectelor inundațiilor, avarii la utilități publice etc.

** **Asistență persoane:** degajări de persoane în urma exploziilor, prăbușirii sau accidentelor de muncă și rămase blocate în apartament, ascensor, la înălțime etc.

*** **Acțiuni pentru protecția comunităților:** asigurarea măsurilor de apărare împotriva incendiilor la accidente de circulație și pe timpul desfășurării evenimentelor publice, protecția mediului, salvări de animale, activități de recunoașteri în teren, exerciții cu forțe și mijloace în teren etc.



În vederea reducerii timpului de răspuns la intervenții, în scopul limitării pagubelor, **serviciile voluntare pentru situații de urgență** din județul Neamț au acționat singure sau în sprijinul forțelor profesionale la **200** de intervenții, astfel: **5** misiuni pentru alte intervenții, **18** pentru alte situații de urgență (fenomene meteorologice periculoase, asanarea teritoriului de muniție), **7** misiuni pentru asistența persoanelor, **86** misiuni la incendii, **73** misiuni la incendii de vegetație și altele/arderi necontrolate, **11** recunoașteri.

Nr crt	Localitatea	Misiuni executate de SVSU în cooperare cu ISU sau singure, pe unități administrativ-teritoriale în trimestrul I 2024						
		Incendii	Incendii de vegetație și altele/Arderi necontrolate	Alte situații de urgență (fenomene meteorologice periculoase, inunadții)	Alte intervenții	Asistența persoanelor	Recunoașteri	TOTAL intervenții pe UAT
a)	AGAPIA	1	1					2
b)	ALEXANDRU CEL BUN	4	3	1				8
c)	BAHNA							0
d)	BĂLȚĂTEȘTI							0
e)	ORAȘ BICAZ							0
f)	BICAZ-CHEI	1						1
g)	BICAZU ARDELEAN	1	1	11				13
h)	BĂRA		1					1
i)	BĂRGĂUANI		1					1
j)	BODEȘTI	2					1	3
k)	BOGHICEA		1	4		1		6
l)	BORCA	2	1				1	4
m)	BORLEȘTI	1	1					2
n)	BOTEȘTI							0
o)	BOZIENI	1						1
p)	BRUSTURI	2	3					5
q)	CEAHLĂU	1						1
r)	CÂNDEȘTI	1	1					2
s)	CORDUN	2	1					3
t)	COSTIȘA	1						1
u)	CRĂCĂOANI	2	5				1	8
v)	<i>DAGĂȚA (jud. Iași)</i>							0
w)	DĂMUC		1					1
x)	DOBRENI							0
y)	DOCHIA		1		1			2
z)	DOLJEȘTI							0
aa)	DRĂGĂNEȘTI						1	1
bb)	DRAGOMIREȘTI	1						1
cc)	DULCEȘTI	1						1
dd)	DUMBRAVA ROȘIE	1	1					2
ee)	FARCAȘA						1	1
ff)	FĂUREI							0
gg)	<i>FILIPEȘTI (jud. Bacău)</i>		1					1
hh)	GĂDINȚI		2					2
ii)	GĂRGINA	2					1	3
jj)	GHERĂEȘTI	2	1				1	4
kk)	GHINDĂOANI		2			1		3
ll)	GIROV	1						1
mm)	GRINȚIEȘ		2					2
nn)	GRUMĂZEȘTI	1	3					4
oo)	HANGU	1	2			1		4
pp)	HORIA							0
qq)	ICUȘEȘTI	2						2
rr)	ION CREANGĂ		1					1
ss)	MĂRGINENI		2					2
tt)	<i>MIRCEȘTI (jud. Iași)</i>							0
uu)	MOLDOVENI	1	1				1	3
vv)	MUNICIPIUL PIATRA NEAMȚ							0
ww)	MUNICIPIUL ROMAN	6	1					7
xx)	NEGREȘTI							0

Nr crt	Localitatea	Misiuni executate de SVSU în cooperare cu ISU sau singure, pe unități administrativ-teritoriale în trimestrul I 2024						
		Incendii	Incendii de vegetație și altele/Arderi necontrolate	Alte situații de urgență (fenomene meteorologice periculoase, inundații)	Alte intervenții	Asistența persoanelor	Recunoașteri	TOTAL intervenții pe UAT
yy)	ONICENI	1			2			3
zz)	ORAȘ ROZNOV		1					1
aaa)	ORAȘ TÂRGU NEAMȚ				1			1
bbb)	PĂSTRĂVENI	3	6					9
ccc)	PÂNCEȘTI							0
ddd)	PÂNGĂRAȚI							0
eee)	PETRICANI	1	1					2
fff)	PIATRA ȘOIMULUI	4	1					5
ggg)	PIPIRIG	5	3				1	9
hhh)	PODOLENI	2						2
iii)	POIANA TEIULUI	1	1			3		5
jjj)	POIENARI		5				1	6
kkk)	RĂCHITENI(jud. Iași)							0
lll)	RĂUCEȘTI	1	2					3
mmm)	RĂZBOIENI	1			1			2
nnn)	REDIU	1						1
ooo)	ROMÂNI							0
ppp)	RUGINOASA							0
qqq)	SAGNA							0
rrr)	SĂBĂOANI	2						2
sss)	SĂVINEȘTI		1					1
ttt)	SECUIENI							0
uuu)	STĂNIȚA					1		1
vvv)	ȘTEFAN CEL MARE	2	2					4
www)	TAȘCA		1					1
xxx)	TANSA (jud.Iași)							0
yyy)	TARCAU	2						2
zzz)	TAZLĂU	3						3
aaaa)	TĂMAȘENI		1					1
bbbb)	TIMIȘEȘTI	6		1				7
cccc)	TRIFEȘTI	1						1
dddd)	TUPILAȚI	1						1
eeee)	ȚIBUCANI	1						1
ffff)	URECHENI	2	2	1			1	6
gggg)	VALEA URSULUI	1	1					2
hhhh)	VĂLENI							0
iiii)	VĂNĂTORI- NEAMȚ	3	1					4
jjjj)	ZĂNEȘTI	2	2					4
TOTAL pe tipuri de intervenție		87	72	18	5	7	11	200

În trimestrul I 2024 unitatea noastră a coordonat 11 misiuni de salvare din mediul montan, de către Serviciul Public Salvamont Neamț, spre deosebire de anul anterior, când au coordonat 10 misiuni de salvare în masivul Ceahlău.

II. INTERVENȚIA LA INCENDII

În trimestrul I 2024, numărul de incendii (cu excepția celor de vegetație uscată/arderi necontrolate) produse în zona de competență a unității a scăzut cu **12,77%**, de la **106** în trimestrul I 2023, la **127** în trimestrul I 2024 (în medie 1,14/zi).

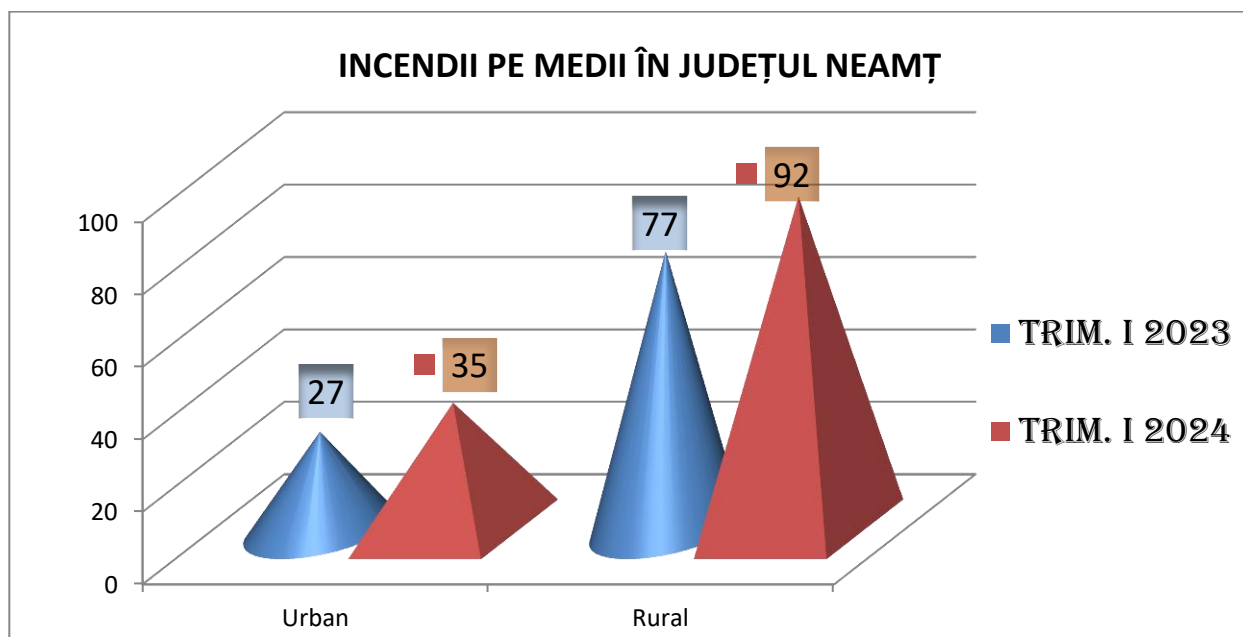
Statistica incendiilor pe unități administrativ-teritoriale

Nr. crt.	Localitatea	Incendii		
		TRIMESTRUL I . 2023	TRIMESTRUL I . 2024	Dinamică
1.	AGAPIA	0	3	+3
2.	ALEXANDRU CEL BUN	0	4	+4
3.	BAHNA	1	1	0
4.	BĂLȚĂTEȘTI	3	2	-1
5.	BICAZ	2	1	-1
6.	BICAZ-CHEI	0	1	+1
7.	BICAZU ARDELEAN	2	1	-1
8.	BĂRA	1	0	-1
9.	BĂRGĂUANI	0	0	0
10.	BODEȘTI	0	2	+2
11.	BOGHICEA	0	0	0
12.	BORCA	1	2	+1
13.	BORLEȘTI	2	1	-1
14.	BOTEȘTI	1	0	-1
15.	BOZIENI	0	1	+1
16.	BRUSTURI	0	2	+2
17.	CEAHLĂU	0	1	+1
18.	CÂNDEȘTI	1	1	0
19.	CORDUN	2	2	0
20.	COSTIȘA	2	1	-1
21.	CRĂCĂOANI	2	2	0
22.	DAGĂȚA (jud. Iași)	2	0	-2
23.	DĂMUC	0	0	0
24.	DOBRENI	0	0	0
25.	DOCHIA	2	0	-2
26.	DOLJEȘTI	1	0	-1
27.	DRĂGĂNEȘTI	0	0	0
28.	DRAGOMIREȘTI	0	1	+1
29.	DULCEȘTI	1	1	0
30.	DUMBRAVA ROȘIE	0	1	+1
31.	FARCAȘA	0	0	0
32.	FĂUREI	0	0	0
33.	FILIFEȘTI (jud. Bacău)	0	0	0
34.	GĂDINȚI	0	0	0
35.	GHERĂEȘTI	2	1	-1
36.	GHINDĂOANI	0	0	0
37.	GÂRCINA	1	2	+1
38.	GIROV	1	2	+1
39.	GRINȚIEȘ	1	0	-1
40.	GRUMĂZEȘTI	0	1	+1
41.	HANGU	1	1	0

Nr. crt.	Localitatea	Incendii		
		TRIMESTRUL I . 2023	TRIMESTRUL I . 2024	Dinamică
42.	HORIA	2	1	-1
43.	ICUSEȘTI	2	2	0
44.	ION CREANGĂ	3	0	-3
45.	MĂRGINENI	0	0	0
46.	MIRCEȘTI (jud. Iași)	0	0	0
47.	MOLDOVENI	1	1	0
48.	NEGREȘTI	0	0	0
49.	ONICENI	2	1	-1
50.	PĂNCEȘTI	1	0	-1
51.	PĂSTRĂVENI	0	3	+3
52.	PETRICANI	1	1	0
53.	PIATRA NEAMȚ	8	12	+4
54.	PIATRA ȘOIMULUI	2	6	+4
55.	PĂNGĂRAȚI	1	0	-1
56.	PIPIRIG	3	5	+2
57.	PODOLENI	0	2	+2
58.	POIANA TEIULUI	3	1	-2
59.	POIENARI	0	1	+1
60.	RĂCHITENI	0	0	0
61.	RĂUCEȘTI	1	1	0
62.	RĂZBOIENI	1	1	0
63.	REDIU	1	1	0
64.	ROMAN	11	18	+7
65.	ROMĂNI	1	0	-1
66.	ROZNOV	2	0	-2
67.	RUGINOASA	0	0	0
68.	SĂBĂOANI	3	2	-1
69.	SAGNA	0	0	0
70.	SĂVINEȘTI	3	1	-2
71.	SECUIENI	1	0	-1
72.	STANIȚA	0	0	0
73.	ȘTEFAN CEL MARE	0	2	+2
74.	TAMAȘENI	0	0	0
75.	TANSA	0	0	0
76.	TARCAU	0	2	+2
77.	TAȘCA	2	1	-1
78.	TAZLĂU	0	3	+3
79.	TIMIȘEȘTI	0	6	+6
80.	TÂRGU NEAMȚ	2	4	+2
81.	TRIFEȘTI	4	1	-3
82.	TUPILAȚI	1	1	0
83.	ȚIBUCANI	2	1	-1
84.	URECHENI	0	2	+2
85.	VALEA URSULUI	1	1	0
86.	VĂLENI	2	0	-2
87.	VĂNĂTORI-NEAMȚ	6	3	-3
88.	ZĂNEȘTI	1	2	+1
Total		106	127	+21

Toate cele **127** de incendii s-au produs pe teritoriul județului Neamț, din care **35** s-au produs în **mediul urban** (27,56% din totalul incendiilor) și **92** în **mediul rural** (72,44% din totalul incendiilor).

1. DISTRIBUȚIA INCENDIILOR URBAN-RURAL ÎN JUDEȚUL NEAMȚ



În continuare, incidența producerii incendiilor este mai mare în *mediul rural*, iar principalele cauze a izbucnirii acestora o reprezintă *coș, burlan de fum defect sau necurățat*.

2. PONDEREA LA INCENDII



Trimestrul I 2023

104 incendii

Trimestrul I 2024

127 incendii

+ 22,12%

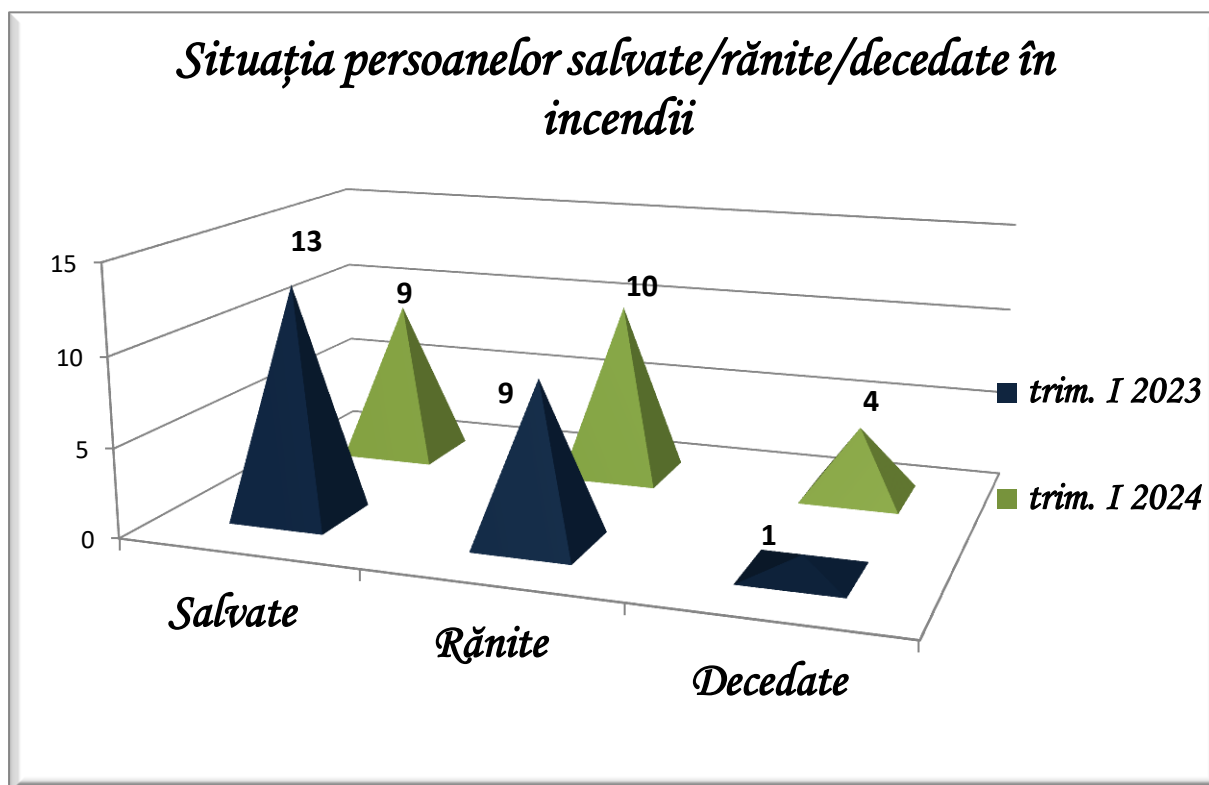
3. SITUAȚIA COMPARATIVĂ A CAUZELOR INCENDIILOR (ALTELE DECÂT CELE DE VEGETAȚIE), ÎN JUDEȚUL NEAMȚ

<i>Tip cauză de incendiu</i>	trim. I 2023	trim. I 2024	Dinamica
Instalații electrice defecte	25	21	-4
Echiptamente electrice improvizate	0	3	+3
Aparate electrice sub tensiune nesupravegheate	2	2	0
Sisteme de încălzire defecte	1	5	+4
Mijloace de încălzire improvizate	5	3	-2

Mijloace de încălzire nesupravegheate	1	6	+5
Coș, burlan de fum defect sau necurațat	33	45	+12
Cenușă, jar și scânteii de la sistemele de încălzit	14	9	-5
Jocul copiilor cu focul	1	2	+1
Fumatul	6	5	-1
Focul deschis în spații deschise (veg. uscate, deșeuri, miriște etc)	4	7	+3
Focul deschis în spații închise (lumânări, făclii, chibrituri, brichete)	2	9	+7
Defecțiuni tehnice de proiectare, construcții și montaj	0	1	+1
Scânteii mecanice, electrostatice și frecare	1	0	-1
Scurgeri (scăpări) de gaze	1	1	0
Explozie urmat[de incendiu	1	0	-1
Ațiuni intenționată	7	8	+1
TOTAL	104	127	+23

Pagubele rezultate în urma incendiilor au fost estimate la cca **2.750.400** lei, însă intervenția serviciilor profesionale și voluntare a condus la limitarea pagubelor, fiind salvate bunuri în valoare estimată de cca. **17.032.500** lei.

În trimestrul I 2024 incendiile nu au produs doar pagube materiale ci și victime omenești (**4** persoane au decedat și **10** persoane au fost rănite) iar **9** persoane au fost salvate, spre deosebire de aceeași perioadă a anului trecut când **1** persoană a decedat, **9** persoane au fost rănite, iar **13** de persoane au fost salvate.

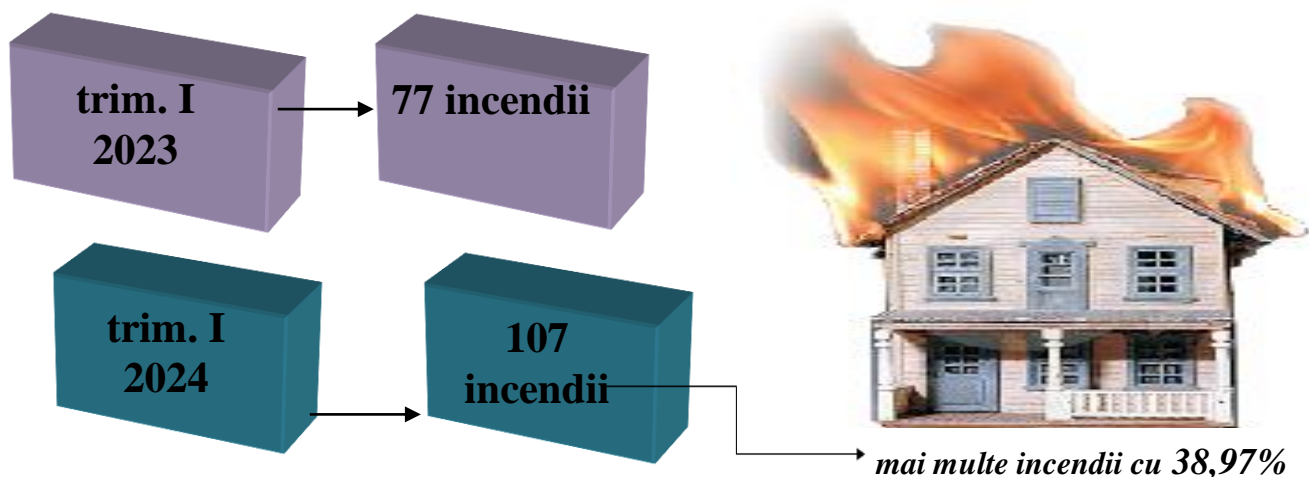


Repartiția incendiilor pe tipuri de proprietăți afectate este următoarea:

■	107 incendii	Proprietăți individuale (locuințe, anexe, bunuri, mijloace de transport).
■	8 incendii	Domeniul privat român;
■	8 incendii	Domeniul public al statului, județului, localității;
■	4 incendii	Domeniul privat al statului, județului, localității;

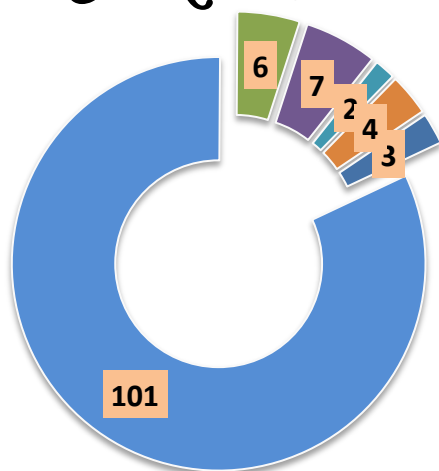
Proprietățile individuale rămân în continuare cu cea mai mare frecvență de producere din totalul incendiilor. Numărul incendiilor produse la locuințele și anexele cetățenilor a crescut de la 77 în trim. I 2023 la 107 în martie 2024.

4. INCENDII PRODUSE LA LOCUINȚE ȘI ANEXE



5. DISTRIBUȚIA PE RAMURI ECONOMICE A INCENDIILOR PRODUSE ÎN JUDEȚUL NEAMȚ

TRIMESTRUL I 2024



- Fabricarea diferitelor produse
- Gospodării ale populației
- Mijloace de transport - proprietate individuală
- Servicii de administratie generala
- Silvicultura si exploatare forestiera
- Transporturi terestre de calatori și pe calea ferata

6. INCENDII DE VEGETAȚIE USCATĂ ȘI ALTELE

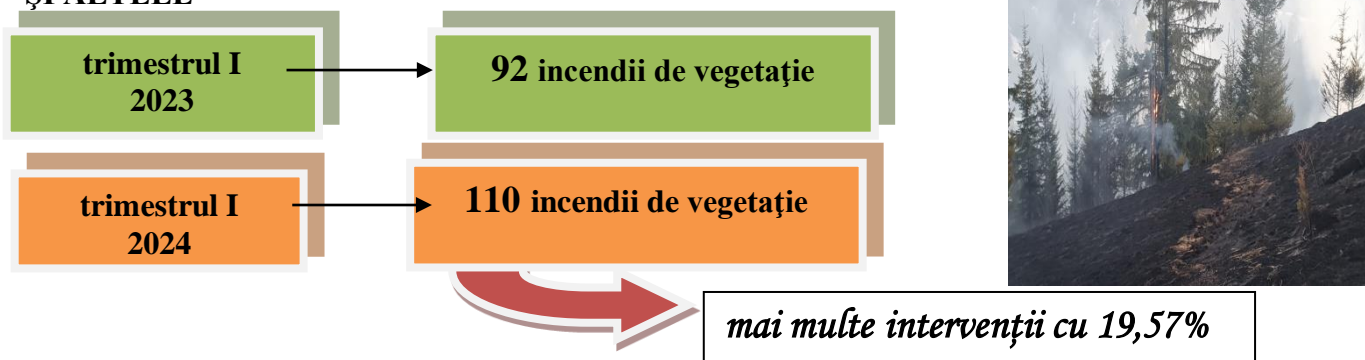
În trimestrul I 2024, în zona de competență a inspectoratului au avut loc **110** de incendii de vegetație uscată și altele/arderi necontrolate (inclusiv coșuri de fum), spre deosebire de anul anterior când au fost înregistrate **92** incendii de acest tip.

6.1. Statistica incendiilor de vegetație uscată și altele pe unități administrativ-teritoriale:

Nr. crt.	Localitatea	Incendii de vegetație și altele		
		Trim I 2023	Trim I 2024	Dinamică
1	AGAPIA	1	2	+1
2	ALEXANDRU CEL BUN	2	3	+1
3	BAHNA	0	0	0
4	BĂLȚĂTEȘTI	2	1	-1
5	BICAZ	0	0	0
6	BICAZ-CHEI	0	0	0
7	BICAZU ARDELEAN	0	1	+1
8	BÂRA	1	1	0
9	BÂRGĂUANI	5	2	-3
10	BODEȘTI	2	0	-2
11	BOGHICEA	1	1	0
12	BORCA	2	1	-1
13	BORLEȘTI	1	1	0
14	BOTEȘTI	0	0	0
15	BOZIENI	0	0	0
16	BRUSTURI	0	3	+3
17	CEAHLĂU	1	0	-1
18	CÂNDEȘTI	0	1	+1
19	CORDUN	2	2	0
20	COSTIȘA	0	0	0
21	CRĂCĂOANI	4	5	+1
22	DAGÂȚA (jud. Iași)	1	0	-1
23	DĂMUC	1	1	0
24	DOBRENI	1	0	-1
25	DOCHIA	1	1	0
26	DOLJEȘTI	1	0	-1
27	DRĂGĂNEȘTI	1	0	-1
28	DRAGOMIREȘTI	0	0	0
29	DULCEȘTI	1	0	-1
30	DUMBRAVA ROȘIE	0	5	+5
31	FARCAȘA	0	0	0
32	FĂUREI	1	0	-1
33	FILIFEȘTI (jud. Bacău)	0	2	+2
34	GÂDINȚI	0	2	+2
35	GHERĂEȘTI	0	2	+2
36	GHINDĂOANI	1	2	+1
37	GÂRCINA	1	0	-1
38	GIROV	3	1	-2
39	GRINȚIEȘ	0	2	+2
40	GRUMĂZEȘTI	1	3	+2
41	HANGU	2	2	0

Nr. crt.	Localitatea	Incendiile de vegetație și altele		
		Trim I 2023	Trim I 2024	Dinamică
42	HORIA	2	2	0
43	ICUȘEȘTI	0	0	0
44	ION CREANGĂ	0	1	+1
45	MĂRGINENI	0	2	+2
46	MIRCEȘTI (jud. Iași)	0	0	0
47	MOLDOVENI	0	1	+1
48	NEGREȘTI	1	0	-1
49	ONICENI	1	0	-1
50	PÂNCEȘTI	1	0	-1
51	PĂSTRĂVENI	1	6	+5
52	PETRICANI	0	2	+2
53	PIATRA NEAMȚ	10	6	-4
54	PIATRA ȘOIMULUI	2	1	-1
55	PÂNGĂRAȚI	3	0	-3
56	PIPIRIG	1	3	+2
57	PODOLENI	1	0	-1
58	POIANA TEIULUI	0	1	+1
59	POIENARI	5	5	0
60	RĂCHITENI	1	0	-1
61	RĂUCEȘTI	2	3	+1
62	RĂZBOIENI	0	0	0
63	REDIU	0	0	0
64	ROMAN	4	6	+2
65	ROMÂNI	0	0	0
66	ROZNOV	0	2	+2
67	RUGINOASA	0	0	0
68	SĂBĂOANI	2	0	-2
69	SAGNA	1	1	0
70	SĂVINEȘTI	1	1	0
71	SECUIENI	2	1	-1
72	STĂNIȚA	0	0	0
73	ȘTEFAN CEL MARE	4	4	0
74	TĂMĂȘENI	0	1	+1
75	TANSA	0	0	0
76	TARCĂU	0	0	0
77	TAȘCA	1	1	0
78	TAZLĂU	0	0	0
79	TIMIȘEȘTI	1	0	-1
80	TÂRGU NEAMȚ	0	2	+2
81	TRIFEȘTI	1	3	+2
82	TUPILAȚI	0	0	0
83	TIBUCANI	0	0	0
84	URECHENI	0	2	+2
85	VALEA URSULUI	0	1	+1
86	VĂLENI	0	0	0
87	VÂNĂTORI-NEAMȚ	2	3	+1
88	ZĂNEȘTI	1	2	+1
Total		92	110	+18

6.2. DINAMICA INTERVENȚIILOR PENTRU STINGEREA INCENDIILOR DE VEGETAȚIE ȘI ALTELE



6.3. DISTRIBUȚIA INTERVENȚIILOR PE TIPURI DE INCENDII

6.3.1. Repartiția incendiilor de vegetație și altele pe tipuri de proprietăți este următoarea:

- 2 incendii Domeniul privat al statului, județului, localității
- 4 incendii Domeniul privat român (societăți, asociații, fundații, culte)
- 32 incendii Domeniul public al statului, județului, localității
- 72 incendii Proprietăți individuale (gospodării și terenuri în afara perimetrului gosp. cetățenești).

6.3.2. Repartiția incendiilor de vegetație și altele după destinație este următoarea:

Nr.crt.	Destinația producerii incendiului	Nr. incendii	Procent
1	Bucătărie	1	0,91%
2	Cameră de zi, sufragerie	1	0,91%
3	Centrală (punct) termică	6	5,45%
4	Curte, grădină	6	5,45%
5	Dormitor	3	2,73%
6	Izlazuri, pășuni comunale	3	2,73%
7	Magazie, șopron, baracă materiale, afumătorie	1	0,91%
8	Pajiște, pășune ocol silvic	1	0,91%
9	Miriște	4	3,64%
10	Pod, mansardă	40	36,36%
11	Șantier (organizare de șantier sau lucrări de construcții)	1	0,91%
12	Teren viran	6	5,45%
13	Vegetație uscată	37	33,64%

III. INTERVENȚIA LA DESCARCARARE, PRIM AJUTOR CALIFICAT ȘI ASISTENȚĂ MEDICALĂ DE URGENȚĂ

DINAMICA INTERVENȚIILOR SMURD

Numărul solicitărilor pentru acordarea primului ajutor calificat, a asistenței medicale de urgență sau pentru efectuarea operațiunilor de descarcerare a fost în descreștere în **trimestrul I 2024**, fiind executate **2509** de misiuni (din care **294** intervenții ale echipajelor de terapie intensivă mobilă), spre deosebire de **trimestrul I 2023** când au fost executate **2611** misiuni (din care **355** intervenții ale echipajului de terapie intensivă mobilă).



Echipajele de descarcerare, prim ajutor calificat și terapie intensivă mobilă din cadrul S.M.U.R.D. Neamț au executat misiuni pentru:

- ◆ accident rutier / asistență medicală de urgență / prim ajutor calificat **42** misiuni;
- ◆ asistență medicală de urgență / prim ajutor calificat – **2417** misiuni, dintre care:
- ◆ misiuni de sprijin (la incendii, la descarcerare etc) - **5** misiuni;
- ◆ persoane căzute în locuri publice / asistența persoanelor - **1** misiune;
- ◆ asistența persoanelor rămase blocate în apartament, ascensor etc – **1** misiune;
- ◆ asigurare/supraveghere zonă afectată / alte intervenții – **2** misiuni;
- ◆ descarcerarea la accidente rutiere – **10** misiuni;
- ◆ transportat interclinic medicalizat – **31** misiuni;

Repartizarea misiunilor SMURD executate pe subunități:

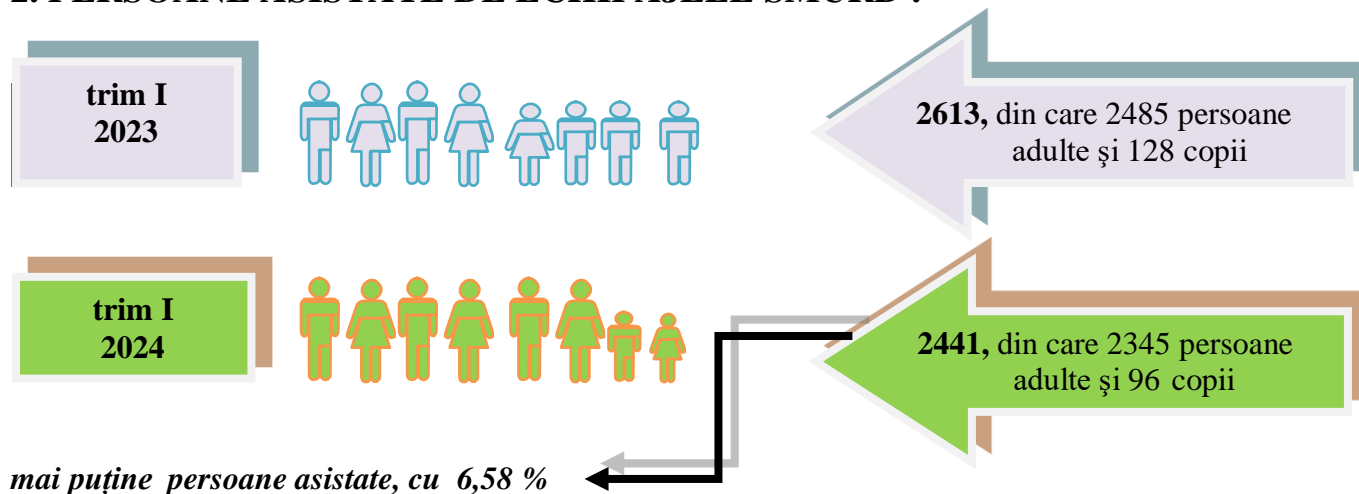
- **DETAȘAMENTUL DE POMPIERI PIATRA NEAMȚ** – **768** misiuni (din care **194** intervenții ale echipajului de terapie intensivă mobilă);
- **DETAȘAMENTUL DE POMPIERI PIATRA NEAMȚ – Punct de Lucru ROZNOV** – **426** misiuni;
- **DETAȘAMENTUL DE POMPIERI ROMAN** – **823** misiuni (din care **96** intervenții ale echipajului de terapie intensivă mobilă);
- **DETAȘAMENTUL DE POMPIERI TÂRGU NEAMȚ – Garda de intervenție nr. 1** – **456** misiuni;
- **DETAȘAMENTUL DE POMPIERI TÂRGU NEAMȚ – Garda de intervenție nr. 2 Poiana Teiului** – **132** misiuni.

Numărul kilometrilor parcurși de ambulanțele SMURD în trimestrul I 2024, pe subunități, prezentându-se astfel:

- **DETAȘAMENTUL DE POMPIERI PIATRA NEAMȚ** – **8446 km**;
- **DETAȘAMENTUL DE POMPIERI PIATRA NEAMȚ – Punct de Lucru ROZNOV** – **5174 km**;
- **DETAȘAMENTUL DE POMPIERI ROMAN** – **10923 km**;

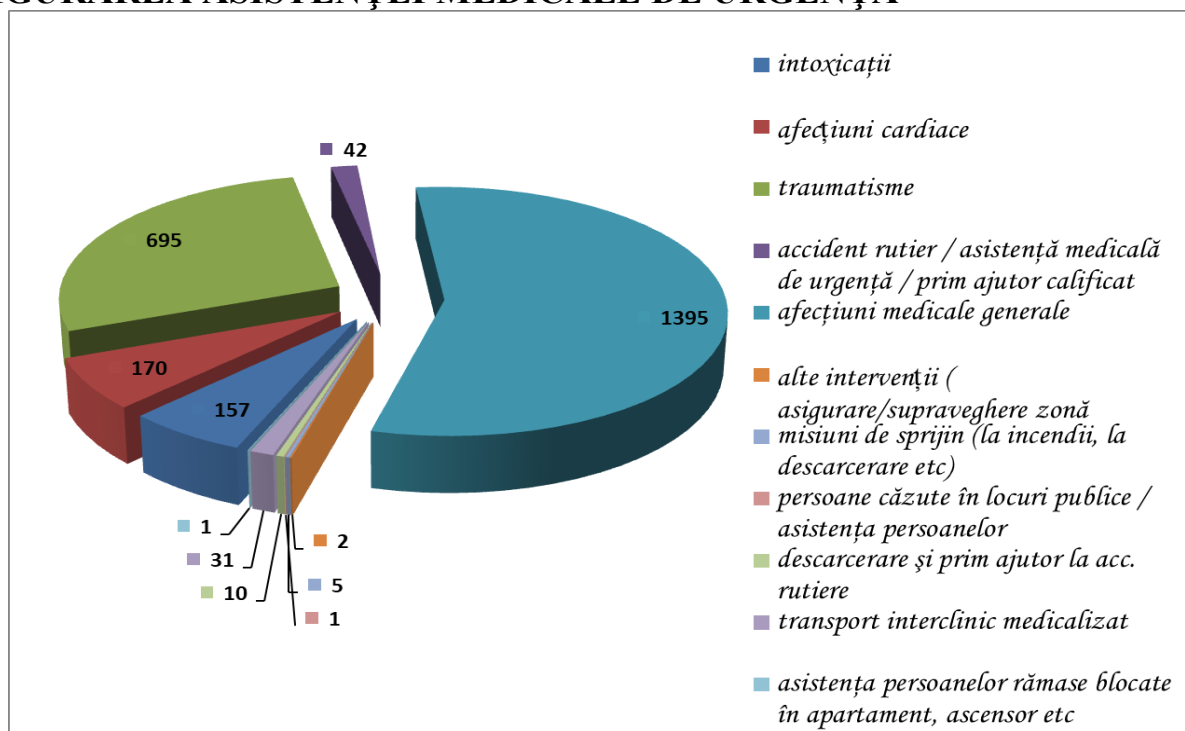
- **DETAȘAMENTUL DE POMPIERI TÂRGU NEAMȚ – Garda de intervenție nr. 1 – 4412 km;**
- **DETAȘAMENTUL DE POMPIERI TÂRGU NEAMȚ – Garda de intervenție nr. 2 Poiana Teiului – 1891 km.**

2. PERSOANE ASISTATE DE ECHIPAJELE SMURD :



Cele mai multe intervenții ale echipajelor SMURD au fost înregistrate în **mediul rural**, fiind executate **1667** de intervenții, reprezentând **66,44%** din totalul intervențiilor.

3. ASIGURAREA ASISTENȚEI MEDICALE DE URGENȚĂ



Timpu mediu de deplasare al echipajelor de prim ajutor medical de urgență, terapie intensivă mobilă și ale echipajelor de descarcerare a fost de **12 minute și 56 secunde** (față de **13 minute și 43 secunde** în trimestrul I 2023), iar **timpu mediu de intervenție** de **45 minute și 23 secunde** (față **43 minute și 51 secunde** în trimestrul I 2023).

Timpu mediu de deplasare al echipajelor de prim ajutor medical de urgență, terapie intensivă mobilă și al echipajelor de descarcerare **în mediul urban** a fost de **4 minute și 45 secunde** (față de **6 minute și 19 secunde** în trimestrul I 2023), iar **în mediul rural** a fost de **16 minute și 50 secunde** (față **18 minute și 17 secunde** în martie 2023).

IV. INTERVENȚII PIROTEHNICE

Echipa pirotehnică a Inspectoratului pentru Situații de Urgență „Petrodava” al județului Neamț a executat **14** misiuni de asanare a teritoriului de muniție rămasă neexplodată din timpul celui de-al doilea război mondial, **1** misiune de distrugere a muniției asanate, **3** pregătiri de specialitate în teren și **3** misiuni de monitorizare a fenomenului de zăpor pe cursul râului Bistrița, spre deosebire de anul anterior când au fost executate **7** misiuni de asanare a teritoriului de muniție rămasă neexplodată din timpul celui de-al doilea război mondial, **3** misiuni de pregătire de specialitate în teren, **1** misiune de distrugere a muniției asanate și **5** misiuni de monitorizare a fenomenului de zăpor pe cursul râului Bistrița.

Raportat la aceeași perioadă din 2023, numărul acțiunilor de protecție civilă a crescut cu **37,50%**, de la **16** în trimestrul I 2023, la **21** în trimestrul I 2024.



În urma misiunilor de asanare, executate în **6 localități** din județul Neamț (Dulcești, Urecheni, Brusturi, Crăcăoani, Trifești și Vânători Neamț), au fost descoperite următoarele elemente de muniție:

- ❖ 3 proiectile explozive cal. 47 mm
- ❖ 2 proiectile explozive cal. 75 mm;
- ❖ 1 proiectil explozive cal. 105mm;
- ❖ 1 proiectil perforant trasor cal.75 mm;
- ❖ 3 bombe de aruncător cal. 82 mm
- ❖ 2 bombe de aruncător cal. 50 mm;
- ❖ 7 bombe de aruncător cal. 60 mm;
- ❖ 1 grenadă de mână antitanc;
- ❖ 2 grenade de mână defensive;
- ❖ 1 focos pentru bombe de aruncător;
- ❖ 1 focos pentru proiectile;
- ❖ 1 pistol Nagant;
- ❖ 1036 cartușe cal. 7,92 mm;
- ❖ 2 cartușe cal. 13,2 mm;
- ❖ 15 cartușe cal. 7,92 mm;

Măsuri luate:

- au fost informate comitetele locale pentru situații de urgență;
- a fost alertată echipa pirotehnică din cadrul inspectoratului pentru situații de urgență;
- s-a asanat teritoriul de muniție neexplodată sau nedeactivată rămasă din timpul conflictelor armate pe o suprafață de **4520 m²**;
- s-au întocmit și transmis rapoarte operative.

V. MISIUNI DE SPRIJIN

Pe fondul conflictului militar din Ucraina, în vederea menținerii fluxului de persoane ce părăsesc zona de conflict, în trimestrul I 2024, Inspectoratul pentru Situații de Urgență „Petrodava” al județului Neamț nu a executat **2 misiuni de sprijin** la Inspectoratul pentru Situații de Urgență “Bucovina” al județului Suceava, în contextul taberei mobile.

**VI. SITUAȚII DE URGENȚĂ APĂRUTE CA URMARE A
DECLANȘĂRII RISCURILOR NATURALE,
TEHNOLOGICE, BIOLOGICE SAU RADIOLOGICE**

**A. SITUAȚII DE URGENȚĂ APĂRUTE CA URMARE A DECLANȘĂRII RISCURILOR
NATURALE – 24.**

✓ **Situații de urgență generate de fenomene hidrometeorologice periculoase – 24.**

✓ **Furtuni și viscol/ vânt puternic și /sau căderi masive de zăpadă – 15:**

a) Vânt puternic – 7,

b) Viscol – 8 .

✓ **Temperaturi extreme: 9**

a) Polei – 9.

În cursul primului trimestru al anului **2024**, au fost primite de la Administrația Națională de Meteorologie, Centrul Meteorologic Regional Moldova și transmise comitetelor locale pentru situații de urgență:

- **12** atenționări meteorologice **COD GALBEN**,
- **25** atenționări fenomene meteorologice periculoase **COD GALBEN**.

În cursul primului trimestru al anului **2024**, au fost primite atenționări hidrologice sau avertizări hidrologice de la Administrația Națională ”Apele Române” – Institutul Național de Hidrologie și Gospodărirea Apelor București și transmise comitetelor locale pentru situații de urgență:

- **4** atenționări hidrologice **COD GALBEN**.

**B. SITUAȚII DE URGENȚĂ APĂRUTE CA URMARE A DECLANȘĂRII RISCURILOR
TEHNOLOGICE – 15**

✓ **Muniție neexplodată sau nedeactivată rămasă din timpul conflictelor militare – 15.**

Pe parcursul primului trimestru al anului **2024**, echipa pirotehnică a inspectoratului a executat **15** misiuni pentru asanare muniție neexplodată sau nedeactivată rămasă din timpul conflictelor armate și o misiune de distrugere a muniției asanate. A fost verificată o suprafață de aproximativ 4520 mp.

**C. SITUAȚII DE URGENȚĂ APĂRUTE CA URMARE A DECLANȘĂRII RISCURILOR
BIOLOGICE – 6.**

✓ **Epizootii – 6 (degajare lebede moarte de pe lacul Bâta Doamnei).**

**D. SITUAȚII DE URGENȚĂ APĂRUTE CA URMARE A DECLANȘĂRII RISCURILOR
RADIOLOGICE – nu s-au înregistrat.**

A P R O B,
INSPECTOR ȘEF
General de brigadă

MTREA MIHAI - CIPRIAN